



happy
home



NATURE

Happykids Комод-4



happyhome-mebel.ru



HappyKids Комод-4



Правила сборки



1. Для сборки Вам потребуется инструмент: отвертки, молоток, угольник.



2. В сборке крупногабаритных изделий должны участвовать не менее двух человек.



3. Сборку рекомендуется производить в горизонтальном положении, на ровном полу.


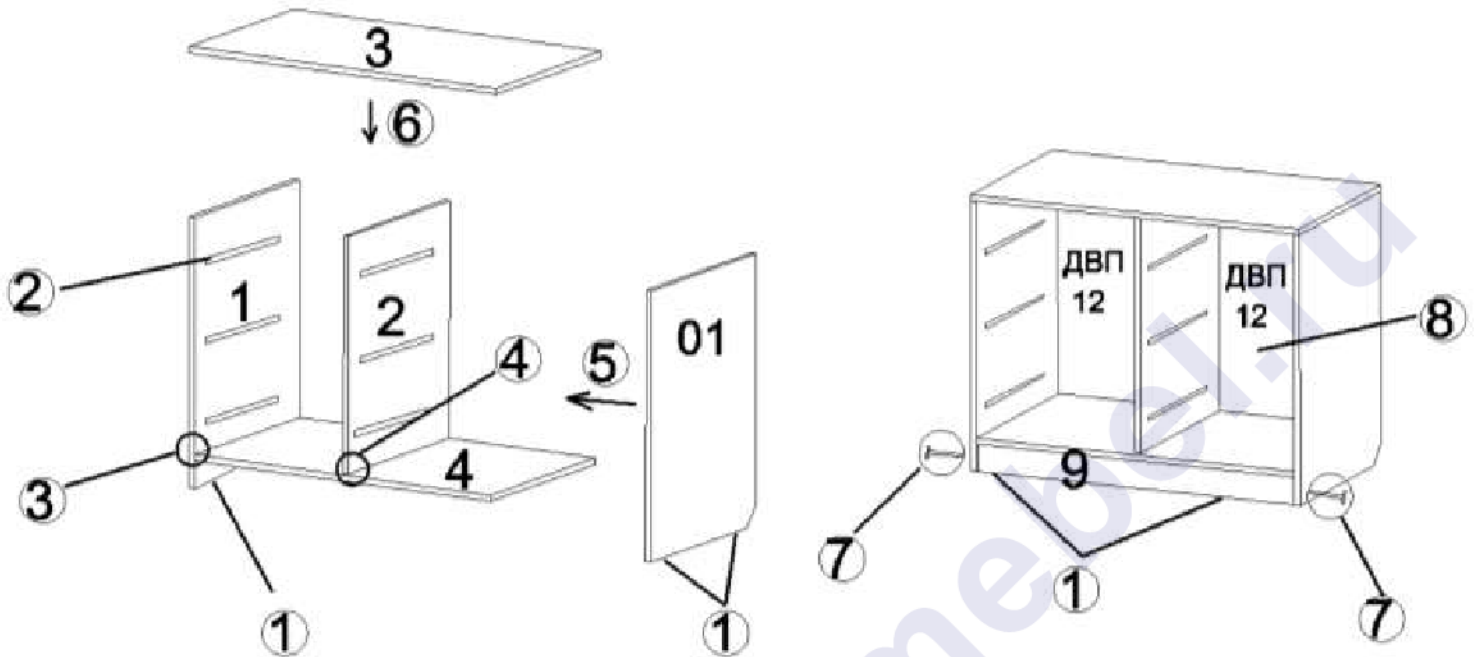


4. Перед сборкой внимательно изучить инструкцию, определить положение деталей в соответствии со схемой сборки, комплектность деталей и наличие фурнитуры. При возникновении проблем со сборкой просим воспользоваться помощью высококвалифицированных сборщиков.

Комплектовочная ведомость фурнитуры

 Стяжка "Onefix" Код 011 37 шт.	 Евровинт 6,3x50 Код 021 2 шт.	 Заглушка для евровинта Код 061 2 шт.	 Гвоздь Код 046 150 шт.
 Подпятник Код 091 6 шт.	 Ключ шестигранный Код 024 1 шт.	 Муфта №10 Код 071 12 шт.	 Винт 6x25 Код 031 12 шт.
 Шариковая направляющая 400 мм Код 112 3 шт.	 Саморез 3x13 Код 042 72 шт.		

HappyKids Комод-4



Подпятник Код 091
Гвоздь Код 046

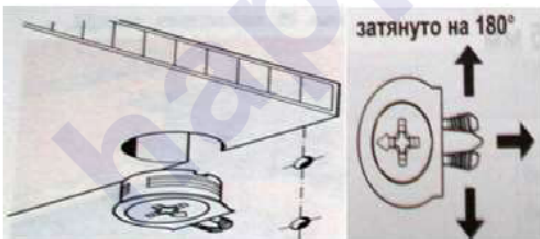
1. К бокам 1 и 01, цоколю 9 гвоздями прикрепить подпятники.



Шариковая направляющая
400 мм Код 112

Саморез 3x13
Код 042

2. В имеющиеся накладки к бокам 1 и 01, перегородке 2 прикрутить шариковые направляющие. Перед установкой направляющие разъединить на две части с помощью стопора.



Стяжка "Onefix" Код 011

3. К боку 1 присоединить основание 4.
4. К основанию 4 присоединить перегородку 2.
5. Установить бок 01.
6. Установить крышку 3.



Евровинт 6,3x50 Код 021

7. С помощью евровинтов 6,3x50 установить цоколь 9.



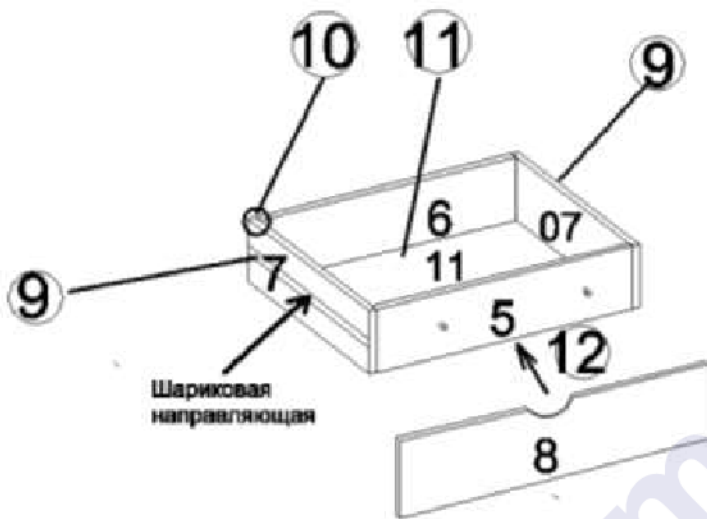
HappyKids Комод-4



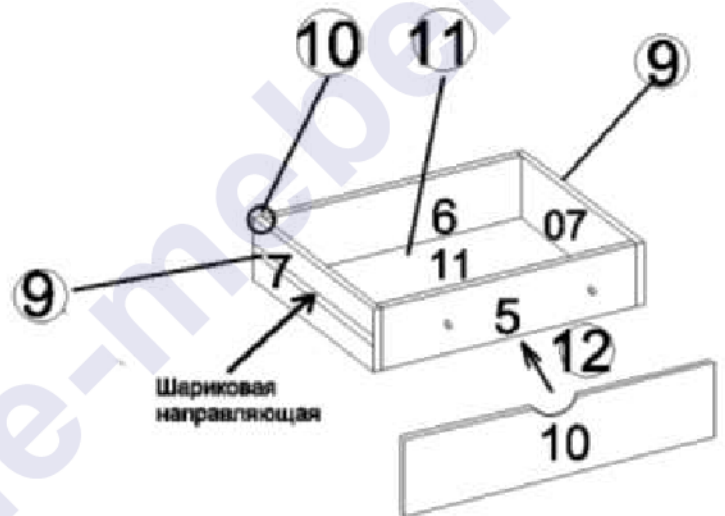
Гвоздь Код 046

8. Гвоздями прикрепить задние стенки ДВП 12.

Ящики левые



Ящики правые

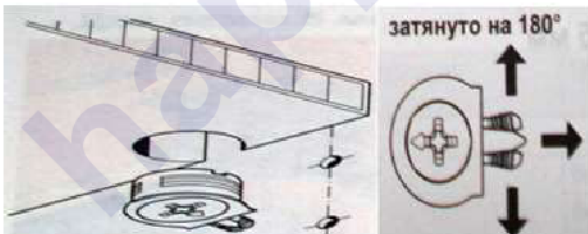


Шариковая направляющая
400 мм Код 112



Саморез 3x13
Код 042

9. К боковым стенкам ящиков 7 и 07 саморезами 3x13 прикрутить шариковые направляющие.



Стяжка "Onefix" Код 011

10. Собрать ящики.



Гвоздь Код 046

11. Гвоздями к ящикам прикрепить дно ДВП.

HappyKids Комод-4



Муфта №10
Код 071



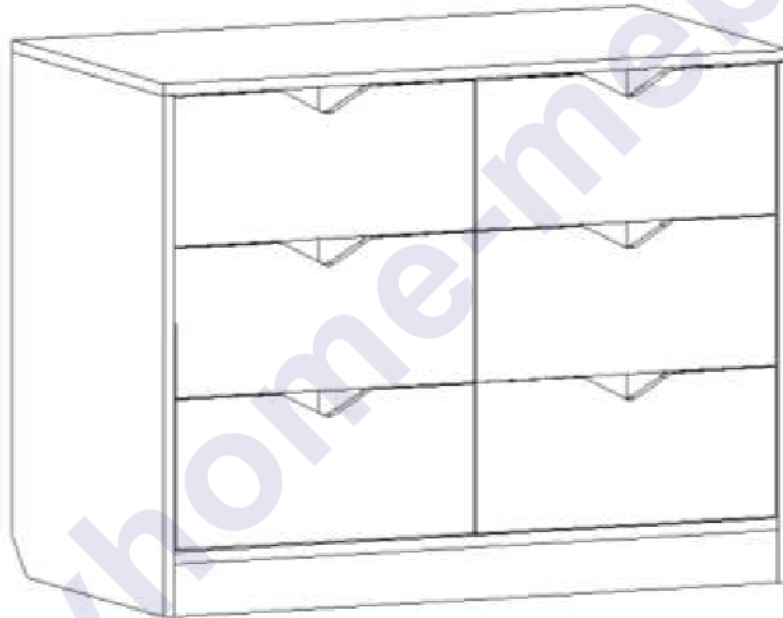
Винт 6x25 Код 031

12. В фасады 8 и 10 вставить муфты, затем винтами 6x25 фасады прикрепить к ящикам. Вставить ящики в корпус комода, при необходимости отрегулировать положение фасадов винтами 6x25.



Заглушка для евровинта Код 061

Евровинты закрыть заглушками.





HappyKids Комод-4

Комплектовочная ведомость деталей

Код	Наименование	Кол-во на 1ед	Размер		Номер пакета
			А мм.	В мм.	
ЛДСП т=16 мм					
1	Бок левый	1	694	500	Корпус №1
01	Бок правый	1	694	500	Корпус №1
2	Перегородка	1	608	482	Корпус №1
3	Крышка	1	900	500	Корпус №2
4	Основание	1	868	500	Корпус №2
5	Передняя стенка ящика	6	369	130	Корпус №2
6	Задняя стенка ящика	6	369	130	Корпус №2
7	Боковая стенка ящика левая	6	450	130	Корпус №2
07	Боковая стенка ящика правая	6	450	130	Корпус №2
8	Фасад правый	3	426	196	Корпус №2
9	Цоколь	1	868	70	Корпус №2
10	Фасад левый	3	426	196	Фасад
ДВП Белое					
11	Дно ящика	6	448	398	Корпус №1
12	Задняя стенка	2	634	447	Корпус №1

Предприятие-изготовитель оставляет за собой право вносить конструктивные изменения без согласования с продавцом!



Рекомендации по правилам эксплуатации и уходу за мебелью

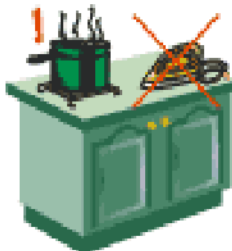


1. Мебель рекомендуется эксплуатировать в проветриваемом помещении с температурой воздуха не ниже $+10^{\circ}\text{C}$ и относительной влажностью воздуха 50-80%.


2. Мебель не следует устанавливать на неровном полу, близко к сырым и холодным стенам или источникам тепла.



3. В мебели, имеющей крепление болтами, винтами, шурупами, при ослаблении соединений необходимо периодически подвёртывать гайки, винты, шурупы.



4. На поверхности мебели не следует ставить горячие предметы.



5. Удаление пятен с поверхности мебели следует производить мягкой тканью, смоченной в специальных составах для чистки и освежения мебели в соответствии с рекомендациями по их использованию.

Гарантии изготовителя

Предприятие – изготовитель гарантирует покупателю сохранность всех качественных показателей, обусловленных ГОСТом, при соблюдении правил сборки, установки и эксплуатации мебели.

За механические повреждения, возникшие во время транспортировки, сборке или хранении, предприятие – изготовитель ответственности не несет.

Претензии по качеству мебели должны направляться в магазин, где приобретена мебель, с приложением товарного чека. Претензии принимаются в течение гарантийного срока – 24 месяца со дня приобретения мебели.

Срок службы мебели – 10 лет.

По дефектам, возникшим из-за несоблюдения покупателем правил эксплуатации и ухода за мебелью, претензии не принимаются.

