



happy
home



NATURE

HappyKids Комод-1



happyhome-mebel.ru



HappyKids Комод-1



Правила сборки



1. Для сборки Вам потребуется инструмент: отвертки, молоток, угольник.



2. В сборке крупногабаритных изделий должны участвовать не менее двух человек.



3. Сборку рекомендуется производить в горизонтальном положении, на ровном полу.



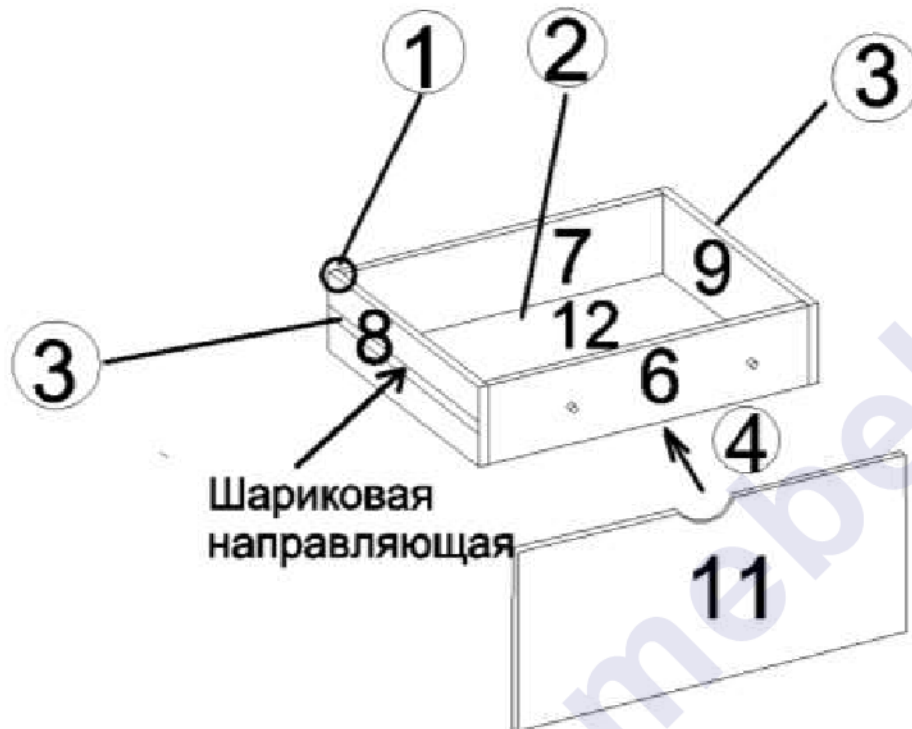
4. Перед сборкой внимательно изучите инструкцию, определить положение деталей в соответствии со схемой сборки, комплектность деталей и наличие фурнитуры. При возникновении проблем со сборкой просим воспользоваться помощью высококвалифицированных сборщиков.

Комплектовочная ведомость фурнитуры

 <p>Стяжка "Onefix" Код 011 33 шт.</p>	 <p>Евровинт 6,3x50 Код 021 2 шт.</p>	 <p>Заглушка для евровинта Код 061 2 шт.</p>	 <p>Гвоздь Код 046 85 шт.</p>
 <p>Подпятник Код 091 6 шт.</p>	 <p>Ключ шестигранный Код 024 1 шт.</p>	 <p>Муфта №10 Код 071 4 шт.</p>	 <p>Винт 6x25 Код 031 4 шт.</p>
 <p>Шариковая направляющая 400 мм Код 112 2 шт.</p>	 <p>Саморез 3x13 Код 042 24 шт.</p>		



HappyKids Комод-1



Стяжка "Onefix" Код 011

1. Собрать ящики.



Гвоздь Код 046

2. Прикрепить дно ДВП 12.




Шариковая направляющая
400 мм Код 112



Саморез 3x13
Код 042

3. К боковым стенкам ящика 8 и 9 прикрепить направляющие, разведя с помощью стопора направляющие на две части.

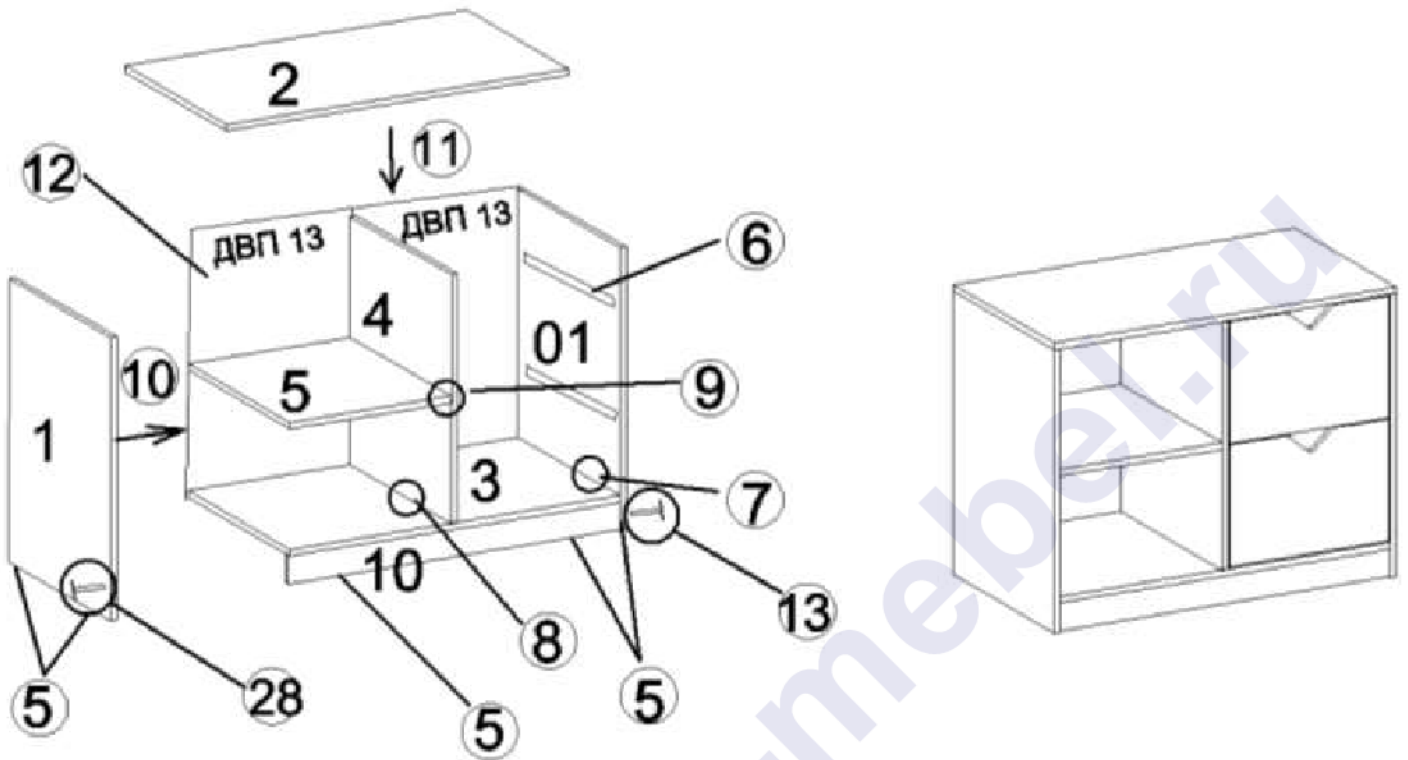


Муфта №10
Код 071



Винт 6x25 Код 031

4. В фасады 11 вставить муфты. Винтами 6x25 прикрепить фасады к ящикам.



Подпятник Код 091
Гвоздь Код 046

5. К Бокам комода и цоколю гвоздями прикрепить подпятники.

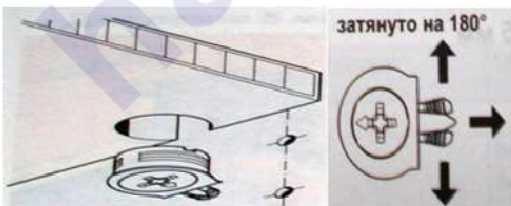


Шариковая направляющая
400 мм Код 112



Саморез 3x13
Код 042

6. К боку тумбы 01 и перегородке 4 прикрутить шариковые направляющие.



Стяжка "Onefix" Код 011

7. К боку 01 присоединить основание 3.
8. К основанию 3 присоединить перегородку 4.
9. К перегородке 4 присоединить полку 5.
10. Установить бок комода 1.
11. Установить крышку 2.



Гвоздь Код 046

12. Установить задние стенки ДВП 13.



HappyKids Комод-1



13. Установить цоколь 10.

Евровинт 6,3x50 Код 021



Видимые евровинты закрыть заглушками.

Заглушка для евровинта Код 061

Комплектовочная ведомость деталей

№	Наименование	Кол.	Размеры		Номер пакета
			а мм.	б мм.	
ЛДСП 16 мм					
1	Бок левый комода	1	694	500	Корпус №1
01	Бок правый комода	1	694	500	Корпус №1
2	Крышка комода	1	840	500	Корпус №2
3	Основание комода	1	808	500	Корпус №2
4	Перегородка комода	1	608	500	Корпус №1
5	Полка комода	1	500	396	Корпус №2
6	Передняя стенка ящика	2	338	180	Корпус №2
7	Задняя стенка ящика	2	338	180	Корпус №2
8	Боковая стенка ящика левая	2	450	180	Корпус №2
9	Боковая стенка ящика правая	2	450	180	Корпус №2
10	Цоколь	1	808	70	Корпус №2
11	Фасад ящика	2	388	296	Фасад
ДВП Белое					
12	Дно ящика	2	398	448	Корпус №1
13	Задняя стенка	2	632	417	Корпус №1

Предприятие-изготовитель оставляет за собой право вносить конструктивные изменения без согласования с продавцом!



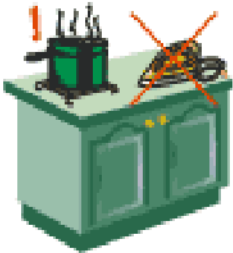
Рекомендации по правилам эксплуатации и уходу за мебелью




1. Мебель рекомендуется эксплуатировать в проветриваемом помещении с температурой воздуха не ниже $+10^{\circ}\text{C}$ и относительной влажностью воздуха 50-80%.
2. Мебель не следует устанавливать на неровном полу, близко к сырым и холодным стенам или источникам тепла.



3. В мебели, имеющей крепление болтами, винтами, шурупами, при ослаблении соединений необходимо периодически подвёртывать гайки, винты, шурупы.



4. На поверхности мебели не следует ставить горячие предметы.



5. Удаление пятен с поверхности мебели следует производить мягкой тканью, смоченной в специальных составах для чистки и освежения мебели в соответствии с рекомендациями по их использованию.



HappyKids Комод-1

Гарантии изготовителя

Предприятие – изготовитель гарантирует покупателю сохранность всех качественных показателей, обусловленных ГОСТом, при соблюдении правил сборки, установки и эксплуатации мебели.

За механические повреждения, возникшие во время транспортировки, сборке или хранении, предприятие – изготовитель ответственности не несет.

Претензии по качеству мебели должны направляться в магазин, где приобретена мебель, с приложением товарного чека. Претензии принимаются в течение гарантийного срока – 24 месяца со дня приобретения мебели.

Срок службы мебели – 10 лет.

По дефектам, возникшим из-за несоблюдения покупателем правил эксплуатации и ухода за мебелью, претензии не принимаются.