



happy
home



NATURE

Happykids Bed-10



happyhome-mebel.ru



HappyKids Bed-10



Правила сборки



1. Для сборки Вам потребуется инструмент: отвертки, молоток, угольник.



2. В сборке крупногабаритных изделий должны участвовать не менее двух человек.



3. Сборку рекомендуется производить в горизонтальном положении, на ровном полу.



4. Перед сборкой внимательно изучить инструкцию, определить положение деталей в соответствии со схемой сборки, комплектность деталей и наличие фурнитуры. При возникновении проблем со сборкой просим воспользоваться помощью высококвалифицированных сборщиков.

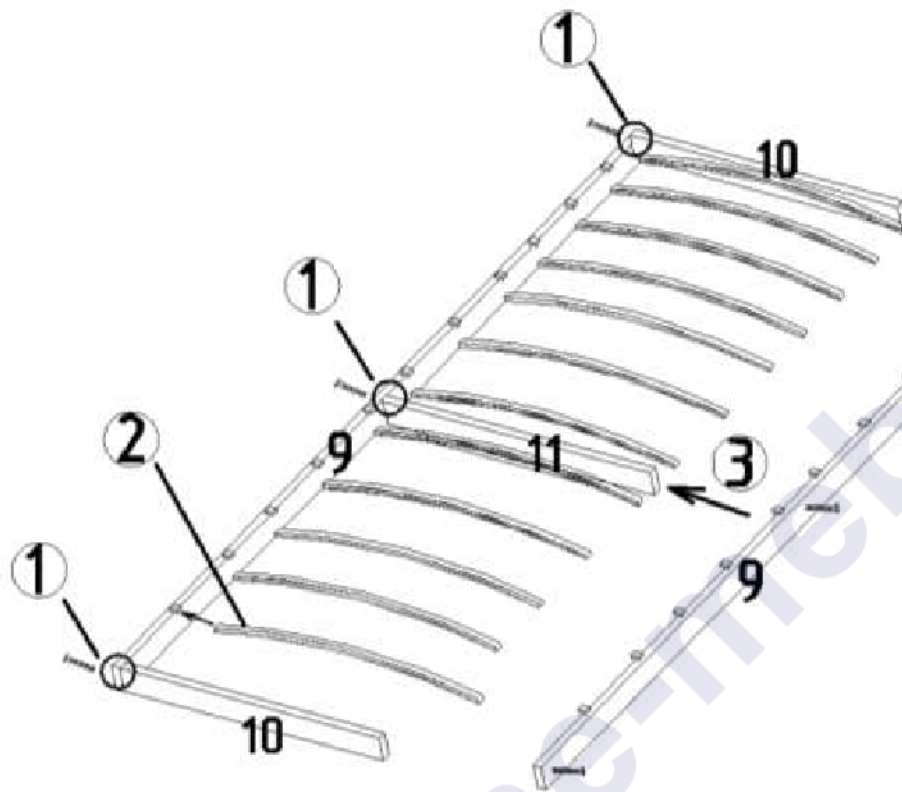
Комплектовочная ведомость фурнитуры

 Стяжка "Onefix" Код 011 15 шт.	 Евровинт 6,3x50 Код 021 21 шт.	 Ключ шестигранный Код 024 1 шт.	 Подпятник Код 091 6 шт.
 Гвоздь Код 046 12 шт.	 Заглушка для евравинта Код 061 4 шт.	 Саморез 3,5x35 Код 043 29 шт.	

HappyKids Bed-10

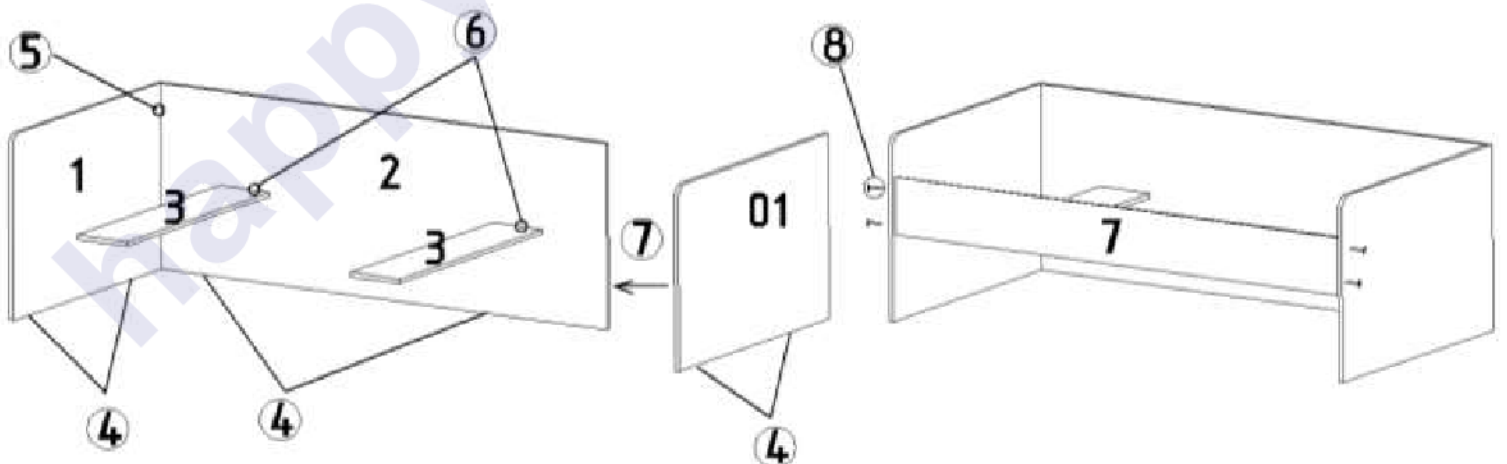


Сборка нижнего кроватного основания




Еврошпнт 6,3x50 Код 021

1. Соединить бруски 10 и 11(2 шт.) с первым бруском 9.
2. Завести ламели в ламеледержатели первого продольного бруска 9.
3. Установить второй продольный брусок 9.

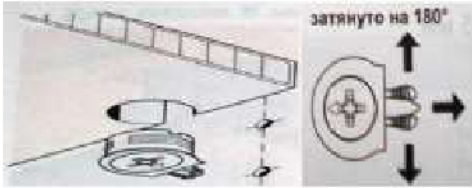


HappyKids Bed-10



Подпятник Код 091
Гвоздь Код 046

4. Гвоздями прикрепить подпятники.



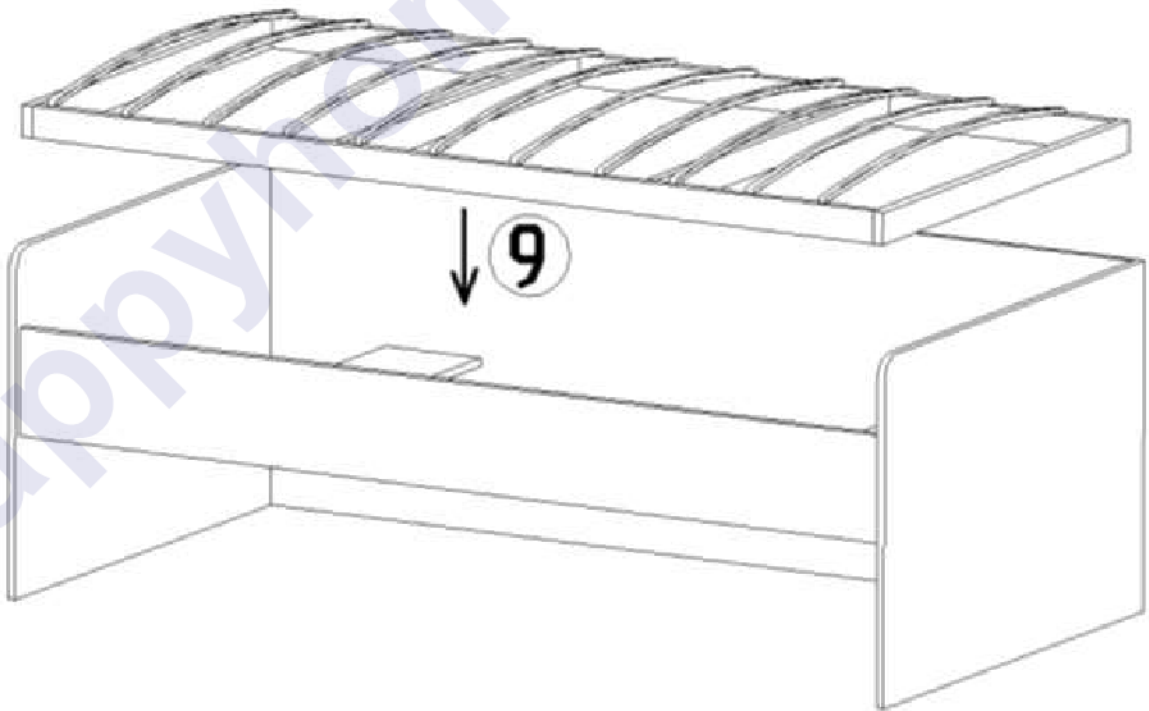
Стяжка "Onefix" Код 011

5. К боку 1 присоединить задний щит 2.
6. К щиту 2 присоединить планки 3.
7. Установить бок 01.



Евровинт 6,3x50 Код 021

8. Установить царгу 7.



HappyKids Bed-10



Саморез 3,5x35 Код 043

9. Установить фанерное основание, прикрутив его к корпусу кровати саморезами 3,5x35.



Заглушка для евровинта Код 061

Видимые евровинты закрыть заглушками.

Комплектовочная ведомость деталей

Код	Наименование	Кол-во на 1ед	Размер		Номер пакета
			А мм.	В мм.	
ЛДСП т=16 мм					
1	Бок левый	1	948	650	Корпус №1
01	Бок правый	1	948	650	Корпус №1
2	Задний щит	1	1706	650	Корпус №1
3	Планка	2	906	160	Корпус №2
7	Царга верхняя	1	1706	200	Корпус №1
Фанера т=21 мм					
9	Брусok продольный	2	1705	64	Корпус №2
10	Брусok поперечный	2	861	64	Корпус №2
11	Брусok поперечный центральный	2	861	64	Корпус №2

Предприятие-изготовитель оставляет за собой право вносить конструктивные изменения без согласования с продавцом!



HappyKids Bed-10



Рекомендации по правилам эксплуатации и уходу за мебелью




1. Мебель рекомендуется эксплуатировать в проветриваемом помещении с температурой воздуха не ниже $+10^{\circ}\text{C}$ и относительной влажностью воздуха 50-80%.

2. Мебель не следует устанавливать на неровном полу, близко к сырым и холодным стенам или источникам тепла.



3. В мебели, имеющей крепление болтами, винтами, шурупами, при ослаблении соединений необходимо периодически подвёртывать гайки, винты, шурупы.



4. На поверхности мебели не следует ставить горячие предметы.



5. Удаление пятен с поверхности мебели следует производить мягкой тканью, смоченной в специальных составах для чистки и освежения мебели в соответствии с рекомендациями по их использованию.

Гарантии изготовителя

Предприятие – изготовитель гарантирует покупателю сохранность всех качественных показателей, обусловленных ГОСТом, при соблюдении правил сборки, установки и эксплуатации мебели.

За механические повреждения, возникшие во время транспортировки, сборки или хранения, предприятие – изготовитель ответственности не несет.

Претензии по качеству мебели должны направляться в магазин, где приобретена мебель, с приложением товарного чека. Претензии принимаются в течение гарантийного срока – 24 месяца со дня приобретения мебели.

Срок службы мебели – 10 лет.

По дефектам, возникшим из-за несоблюдения покупателем правил эксплуатации и ухода за мебелью, претензии не принимаются.



LOVE



happymhome-mebel.ru

happyhome-mebel.ru