



happy  
home



NATURE

# Happykids Стол-5



happyhome-mebel.ru



# Стол-5



## Правила сборки



1. Для сборки Вам потребуется инструмент: отвертки, молоток, угольник.



2. В сборке крупногабаритных изделий должны участвовать не менее двух человек.



3. Сборку рекомендуется производить в горизонтальном положении, на ровном полу.



4. Перед сборкой внимательно изучить инструкцию, определить положение деталей в соответствии со схемой сборки, комплектность деталей и наличие фурнитуры. При возникновении проблем со сборкой просим воспользоваться помощью высококвалифицированных сборщиков.

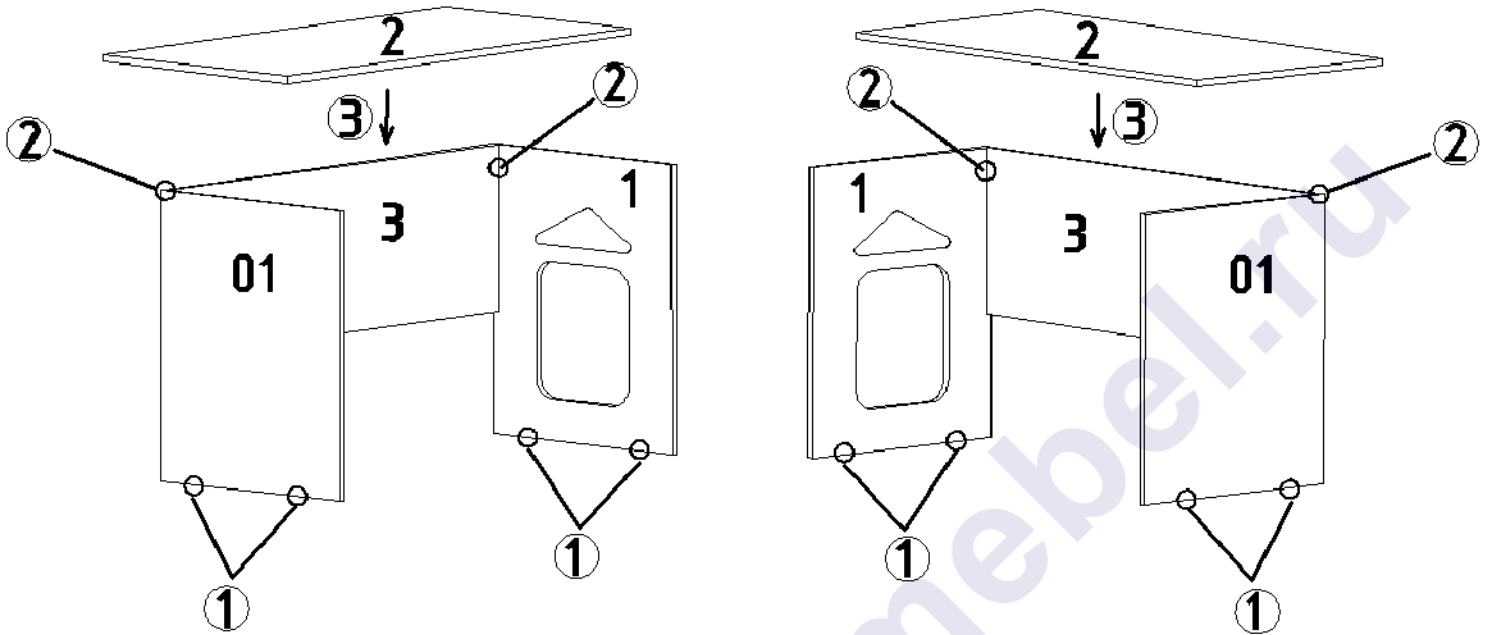
### Комплектовочная ведомость фурнитуры

<p><b>Стяжка "Onefix"</b> Код 011 <b>10 шт.</b></p>	<p><b>Заглушка-самоклейка</b> Код 062 <b>4 шт.</b></p>	<p><b>Подпятник Код 091</b> <b>4 шт.</b></p>	<p><b>Гвоздь Код 046</b> <b>8 шт.</b></p>
---	--	--	---

### Комплектовочная ведомость деталей

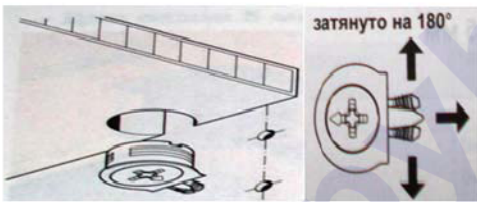
№	Наименование	Кол.	Размеры	
			а мм.	б мм.
<b>ЛДСтП 16 мм</b>				
1	Бок левый	1	694	580
01	Бок правый	1	694	580
2	Крышка	1	1200	600
3	Щит жесткости	1	1148	400

# Стол-5



Подпятник Код 091  
Гвоздь Код 046

1. Гвоздями прикрепить подпятники.



Стяжка "Onefix" Код 011

2. К бокам 1 и 01 присоединить щит жесткости 3.  
3. Установить крышку 2.



Заглушка-самоклейка  
Код 062

Неиспользуемые отверстия в боках 1 и 01 закрыть заглушками-самоклеяками.



## Стол-5



### Рекомендации по правилам эксплуатации и уходу за мебелью




1. Мебель рекомендуется эксплуатировать в проветриваемом помещении с температурой воздуха не ниже +10<sup>0</sup>C и относительной влажностью воздуха 50-80%.
2. Мебель не следует устанавливать на неровном полу, близко к сырым и холодным стенам или источникам тепла.



3. В мебели, имеющей крепление болтами, винтами, шурупами, при ослаблении соединений необходимо периодически подвёртывать гайки, винты, шурупы.



4. На поверхности мебели не следует ставить горячие предметы.



5. Удаление пятен с поверхности мебели следует производить мягкой тканью, смоченной в специальных составах для чистки и освежения мебели в соответствии с рекомендациями по их использованию.

### Гарантии изготовителя

Предприятие – изготовитель гарантирует покупателю сохранность всех качественных показателей, обусловленных ГОСТом, при соблюдении правил сборки, установки и эксплуатации мебели.

За механические повреждения, возникшие во время транспортировки, сборке или хранении, предприятие – изготовитель ответственности не несет.

Претензии по качеству мебели должны направляться в магазин, где приобретена мебель, с приложением товарного чека. Претензии принимаются в течение гарантийного срока – 24 месяца со дня приобретения мебели.

Срок службы мебели – 10 лет.

По дефектам, возникшим из-за несоблюдения покупателем правил эксплуатации и ухода за мебелью, претензии не принимаются.