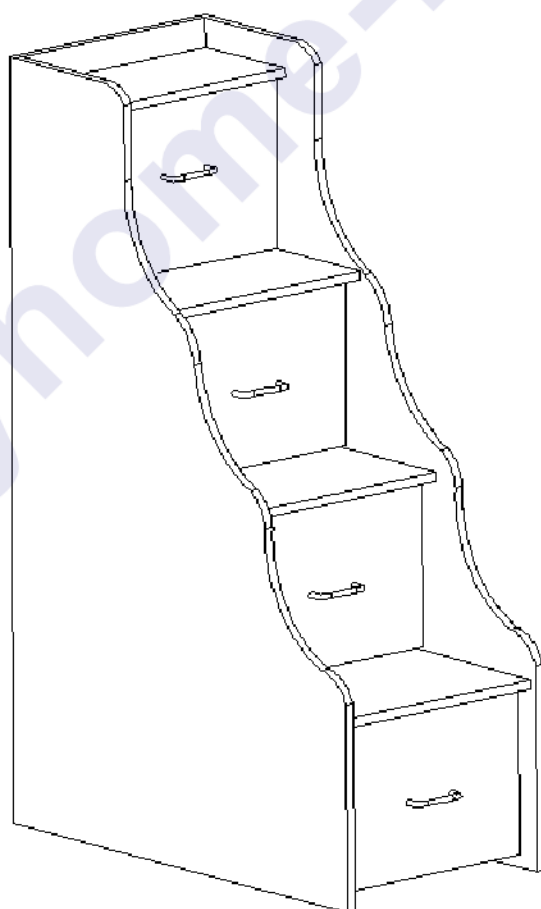


ООО «ТД Мебель Кострома»

Инструкция по сборке и эксплуатации
изделия мебели

Серия детской мебели «Орбита»

«Лестница универсальная NEW»



Габаритные размеры:

Длина: 436 мм

Высота: 1300 мм

Глубина: 840 мм

К сведению покупателя

Для удобства транспортировки и предохранения от повреждений мебель поставляется в разобранном виде. На каждом пакете имеется маркировка с указанием названия изделия, перечень входящих в данный пакет деталей, их размеры и количество, а также номера этих деталей, которые соответствуют номерам в комплектовочной ведомости и на схемах сборки. Для крепления фурнитуры на деталях имеются отверстия и накладки.

Правила сборки

Сборку следует производить на ровном полу, покрытом тканью или бумагой во избежание повреждения кромок и загрязнения мебели. Сборку корпуса рекомендуется производить в горизонтальном положении, устанавливая детали лицевыми кромками вниз. Необходимо соблюдать осторожность, чтобы не повредить лакированные поверхности. В сборке крупногабаритных изделий должны участвовать не менее двух человек. Детали при сборке необходимо закреплять прочно, не допуская их качания. Для сборки потребуются прямоугольный треугольник или шнур длиной 2-3 метра, молоток и отвертки.

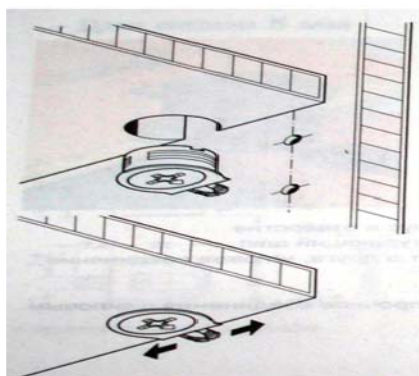
Подготовка к сборке

Проверить комплектность каждого пакета по имеющейся на них маркировке.

ВНИМАНИЕ! Не рекомендуется одновременно вынимать детали из всех пакетов во избежание их смешивания. Проверить наличие фурнитуры и метизов.

ВНИМАНИЕ! Перед началом сборки необходимо внимательно изучить инструкцию и определить расположение деталей в изделии в соответствии со схемой сборки.

Сборку производить последовательно согласно инструкции!!!



При вращении натяжного элемента в корпусе болт распирает отверстие и, тем самым, обеспечивает плотное соединение полки и боковой стенки с силовым замыканием.

Возможно легкое вдавливание корпуса от руки. Благодаря углу затягивания 15 градусов отвертка может свободно вращаться в месте монтажа.

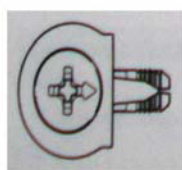


Рис. 1. Стяжка «Onefix».

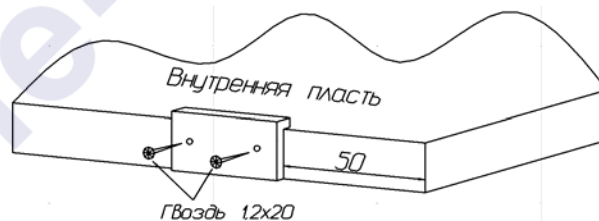
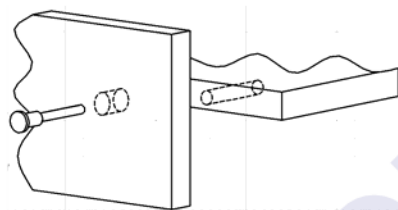
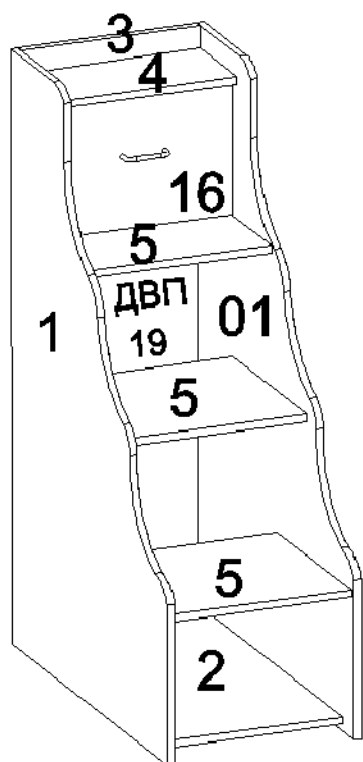


Рис. 2. Сборка при помощи евровинтов 6,3х50. Рис.3. Установка подпятников.


К бокам 1 и 01 гвоздями прикрепить подпятники.

С помощью стяжек «Onefix» соединить с боками основание 2, ступеньки 5 и планку 16. К планке 16 винтами прикрутить ручку. Дополнительно ступеньки закрепить к бокам уголками на саморезы клоп 4х14. С помощью евровинтов 6,3х50 установить задний щит 3 и верхнюю ступеньку 4. Гвоздями приколотить заднюю стенку ДВП 19.

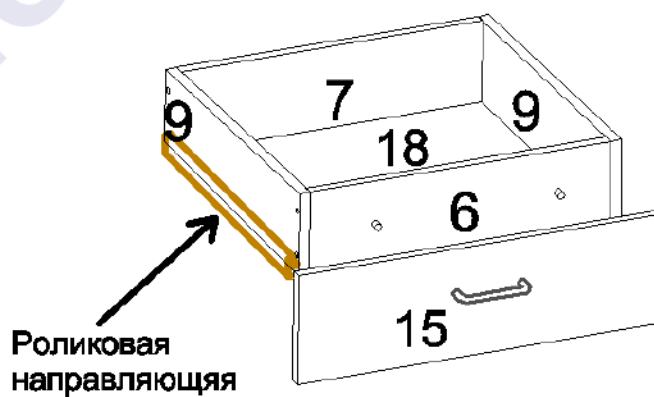
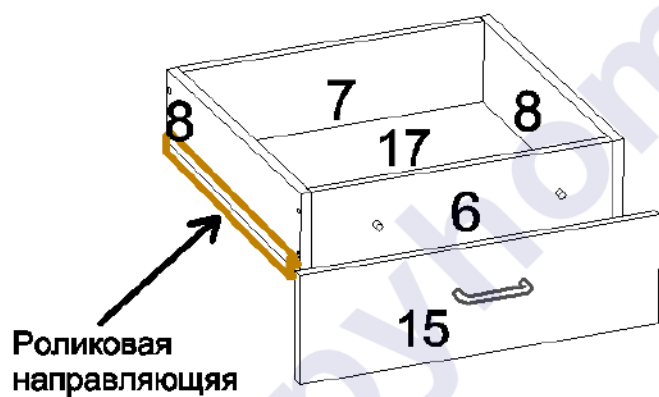
С помощью стяжек «Onefix» собрать ящики. Прикрепить на гвозди дно ДВП 17 и 18. С помощью саморезов 3,5х13 к ящикам прикрепить роликовые направляющие. В фасады 15 вставить муфты М10. К собранным ящикам прикрепить фасады на винты 6х25. Вставить ящики, при необходимости отрегулировать положение фасадных стенок винтами 6х25.



Нижние ящики на 500



Верхний ящик на 300



Сборка ящиков.

Евровинты закрыть пластмассовыми заглушками. При необходимости закрепить лестницу с корпусом детской межсекционными стяжками, просверлив отверстия диаметром 6 мм.

В комплект входят дополнительные ножные спинки, которые устанавливаются к детским:

- для «Орбиты-1» - 10;
- для «Орбиты-2» - 11;
- для «Орбиты-3.1» - 12.
- для «Орбиты-2 NEW» - 13.

Комплектовочная ведомость деталей

№	Наименование	Кол.	Размеры, мм	
			А	В
ЛДСП 16 мм Корпус				
1	Бок левый	1	1300	840
01	Бок правый	1	1300	840
2	Основание	1	780	404
3	Задний щит	1	404	360
4	Ступенька верхняя	1	404	200
5	Ступенька	3	404	400
6	Передняя стенка ящика	3	346	180
7	Задняя стенка ящика	3	346	180
8	Боковая стенка ящика	4	500	180
9	Боковая стенка ящика	2	300	180
10	Спинка	1	840	100
11	Спинка	1	864	120
12	Спинка	1	832	120
13	Спинка	1	860	200
ДВП Белое				
17	Дно ящика	2	376	498
18	Дно ящика	1	376	298
19	Задняя стенка	1	920	430
ЛДСП 16 мм Фасад				
15	Фасад ящика	3	392	280
16	Планка	1	404	294

Комплектовочная ведомость фурнитуры

Евровинт 6,3x50 8 шт. 	Муфта №10 6 шт. 	Саморез 3,5x13 18 шт. 
Винт 6x25 6 шт. 	Ключ для евровинтов 	Подпятник 4 шт. 
Заглушка для евровинтов 8 шт. 	Стяжка "Onefix" 51 шт. 	Гвоздь 1,2x20 84 шт. 
Роликовая направляющая 500 мм 2 шт. Роликовая направляющая 300 мм 1 шт. 	Евровинт 6x10,5 (для роликовой направляющей) 16 шт. 	
Уголок 16 шт. 	Саморез клоп 4x14 32 шт. 	
Ручка-скоба 96 мм 4 шт. с винтами 	Стяжка межсекционная 5x32 2 шт. 	

Предприятие-изготовитель оставляет за собой право вносить конструктивные изменения без согласования с продавцом!

Рекомендации по правилам эксплуатации и уходу за мебелью

1. Мебель рекомендуется эксплуатировать в проветриваемом помещении с температурой воздуха не ниже +10⁰С и относительной влажностью воздуха 50-80%.
2. Мебель не следует устанавливать на неровном полу, близко к сырым и холодным стенам или источникам тепла.
3. В мебели, имеющей крепление болтами, винтами, шурупами, при ослаблении соединений необходимо периодически подвёртывать гайки, винты, шурупы.
4. Мебель, перевозимую в условиях минусовой температуры, при установке в помещении следует протереть сухой, мягкой тканью как снаружи, так и внутри, во избежание образования белых пятен на поверхности лаковой пленки в результате образования конденсата.
5. Мебель должна быть защищена от прямого попадания солнечных лучей во избежание ухудшения внешнего вида.
6. На поверхности мебели не следует ставить горячие предметы.
7. Удаление пыли с поверхности мебели, отделанной нитроцеллюлозными лаками, следует производить сухой мягкой тканью или специально предназначенными для этого салфетками.
8. Удаление пятен с поверхности мебели следует производить тампоном из мягкой ткани, смоченной в специальных составах для чистки и освежения мебели в соответствии с рекомендациями по их использованию.

Гарантии изготовителя

Предприятие – изготовитель гарантирует покупателю сохранность всех качественных показателей, обусловленных ГОСТом, при соблюдении правил сборки, установки и эксплуатации мебели.

За механические повреждения, возникшие во время транспортировки, сборке или хранении, предприятие – изготовитель ответственности не несет.

Претензии по качеству мебели должны направляться в магазин, где приобретена мебель, с приложением товарного чека. Претензии принимаются в течение гарантийного срока – 24 месяца со дня приобретения мебели.

Срок службы мебели – 10 лет.

По дефектам, возникшим из-за несоблюдения покупателем правил эксплуатации и ухода за мебелью, претензии не принимаются.

Наш адрес: г. Кострома, ул. Деминская д.5
ООО «ТД Мебель Кострома»
т (4942)42-31-12

happyhome-mebel.ru